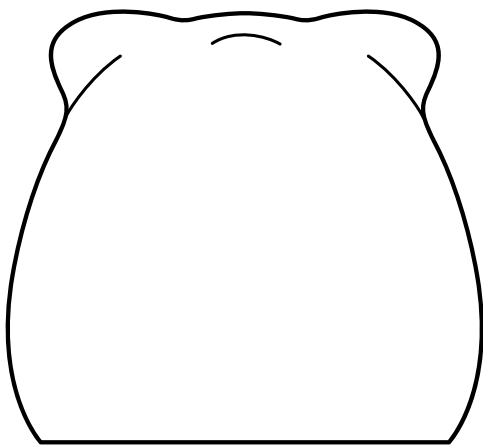


LED 授乳ランプ どうぶつ

KJZ420431

取扱説明書

品質保証書付 B4Z-1



この度は、当社製品をお買い上げいただき誠にありがとうございます。
この商品は夜間のお世話をされる際にご使用いただくために開発された照明器具です。安全にご使用いただくために必ずこの取扱説明書をよくお読みになってからご使用ください。なお、お読みになられた後もいつでもご確認いただけるよう大切に保管してください。

安全上のご注意

- ここに示した内容は、製品を安全に正しくお使いいただき、ご使用者および他の人々への危害や財産への損害を未然に防止するためのものです。
- 表示と意味は次のようになっています。

危険 明らかに生命にかかわる重大な事故が予測される行為を示しています。

警告 場合により重大な事故に至る行為を示しています。

注意 ケガや本体の破損、他の財産に損害を与える原因となる行為を示しています。

危険

- 室内専用なので、屋外では使用しない。周囲温度5℃～35℃の範囲内でご使用ください。火災・感電・故障・LEDの寿命が短くなる原因となります。
- ものを強くぶついたり、高いところから落下させたりして衝撃を与えない。故障・火災・感電の原因となります。
- 異常時（こげ臭い、発煙など）は電源を切り、使用を停止する。火災・感電の原因となります。
- 本体を水につけたり、水をかけたりして濡らさない。湿気が多い場所や、常時湿度が高い場所で使用しない。ショート・火災・感電の原因となります。
- 本体にシリコンカバー以外の布や紙など燃えやすいものをかけない。かぶせたまま、かけたまま使用しない。火災・感電の原因となります。
- USBケーブルを傷つける・破損させる・加工する・無理に曲げる・引っ張る・ねじる・束ねる・重いものを乗せる・挟み込むなどの行為をしない。火災・感電の原因となります。
- 充電口の周りにホコリやゴミが付着しているときは拭き取る。ホコリが付着したままUSBケーブルを差し込むと、ショート・火災の原因となります。
- 充電が終わったら、必ず充電口からUSBケーブルを抜く。絶縁劣化による感電・漏電・火災の原因となります。
- 直射日光・暖房機・冷房機の風が直接当たるような環境では使用しない。本機の近くに置かない。火災・故障の原因となります。
- 分解、改造しない。火災・感電・ケガの原因となります。
- お手入れの際は、安全のため電源スイッチをOFFにし、充電を中止する。感電・火災・やけどの原因となります。
- 製品の清掃時は、充電しない。感電・ケガ・火災の原因となります。

警告

- お子様だけで使わない。また、いたずらには十分に注意する。感電・ケガの原因となります。
- 本体の隙間にピンや針金などの金属物など、異物を入れない。感電・ケガの原因となります。
- USBケーブルが傷んでいる、充電口の差し込みがゆるいときは使用しない。感電・ショート・発火の原因となります。
- USBケーブルは充電口の奥までしっかり差し込む。感電・ショート・発火の原因となります。
- 濡れた手でUSBケーブルの抜き差しをしない。電源のON/OFFなどの操作も行わない。感電の原因となります。
- バッテリー液が漏れたときは使用しない。引火のおそれがあります。直ちに火気から遠ざけてください。皮膚や被服についたときはすぐに洗い流してください。皮膚炎や被服の損傷の原因となります。
- 本製品を一般ごみと一緒に廃棄しない。本製品にはリチウムイオン電池が内蔵されています。一般ごみに混ぜて廃棄すると、発火して火災を起こすおそれがあります。廃棄の際は、お住まいの市区町村の条例に従ってください。

注意

- 不安定な場所では使用しない。落下・転倒を防止するため水平で安定した場所で使用してください。
- 本製品の一部が破損した場合そのまま使用を続けず、また破損した部分に直接触れない。感電・ケガの原因となります。
- テレビやラジオなど音響機器の近くで使用しない。雑音の原因となります。使用する場合はできるだけ離して使用するようしてください。
- 雷が鳴りだしたら充電を中止する。故障の原因となります。

使用上のご注意

- 必ずDC5V/1AのUSB電源アダプタ（市販品）に接続し、付属のケーブルで充電してください。
- 充電完了後は、USBケーブルを接続したままにしないでください。過充電などの原因となります。
- 長期間（半年以上）使用しなかったときは、電池が劣化するため、半年に1回は満充電にして動作確認をしてください。


お手入れと保管方法

警告 お手入れの際は安全のため充電を中止し、電源スイッチをOFFにする。感電・火災・やけどの原因となります。

注意 シンナー・ベンジンなど揮発性のものや、みがき粉、洗剤、たわし・スポンジなどの硬いものでお手入れを行わない。殺虫剤などかけない。破損・変色の原因となります。

お手入れの仕方

- 明るく安全にご使用いただくため、定期的にお手入れしてください。
- シリコンカバーの汚れがひどいときは、石けん水に浸した布をよく絞って拭き取ります。乾いた柔らかい布で拭き取って仕上げ、十分に乾燥させてから使用を開始してください。底面は水に濡らさないでください。



シリコンカバー
布をよく絞って
拭き取る

底面
水濡れ厳禁

保管の仕方

- お手入れの後、十分に乾燥させてから保管してください。
- 長期保管するときは箱に戻し、直射日光を避けて、湿気の少ない涼しいところで保管してください。

保証規定について

お買い上げ後、製品名・お買い上げ日・お客様名・販売店名を直ちにご記入願います。

品質保証書	
保証規定	1) 一度ご使用した製品は、原則としてお取替えできません。 2) 保証期間は正常な使用状態において、お買い上げの日から1年間です。 3) 万が一、保証期間中に故障や異常が生じた場合は、無償で修理または交換をいたします。お電話にて弊社カスタマーセンターにお問い合わせください。 4) 製造上の不備が原因の場合は無償で修理または交換させていただきます。 5) その他の場合は適正な価格にて修理させていただきますので予めご了承ください。 6) 製造中止後の製品については必要部品の在庫がなくなった場合、修理できない場合があります。 7) 保証書は日本国内においてのみ有効です。(This warranty is valid only in Japan.) 8) 保証書は再発行いたしません。大切に保管してください。
製品名	LED 授乳ランプ どうぶつ
保証期間	お買い上げより1年間（ただし保証規定による）
お客様	お名前
	ご住所 〒 TEL
販売店	店名
	住所 〒 TEL
保証期間内でも以下の項目に該当する場合は、保証の対象外となり、有償での修理となります。 ●素材の経年劣化や摩耗による損傷など製品の寿命 ●お客様による分解、修理、改造を行った場合 ●取扱説明書で禁止されている取り扱いによる故障 ●不慮の事故による製品の故障 ●他社製品との組み合わせによる故障 ●火災、塩害、ガス害、地震、風水害、落雷、腐食、異常電圧およびその他の天災地変による故障および損害 ●一般家庭以外（例えば業務用、船舶など海上）で使用された場合の故障および損害 ●お買い上げ後の輸送、落下やその他の衝撃による部品の变形や破損 ●保証書にお買い上げ年月日、販売店名などが記入されていない場合および保証書の記載内容又は字句が書き直されている場合 ●修理依頼の際に保証書が添えられていない場合	

各部の名前



お問い合わせの前に

トラブル	原因	対処方法
点灯しない	電池残量がない	充電してから再度お試しください。
充電中に点灯しない 点灯しても すぐに消える	電源の故障や不具合	USBケーブルが破損していないか、USB充電口が破損していないか確認してください。
	電源電圧が不適合	DC5V/1AのUSB電源アダプタをご使用ください。
押しても反応しない	叩いている位置が違う	ご使用方法の2を参考にしてください。叩く位置が悪いと振動が伝わりづらく反応しないことがあります。

上記すべてを試したが症状が改善しない場合は、故障の可能性があります。直ちに使用を中止し、弊社カスタマーセンターまでご連絡ください。

警告

照明器具には寿命があります。外観に異常がなくても内部の劣化は進行しています。定期的に点検をしてください。点検せずに長期間使い続けると、まれに火災・感電などに至る場合があります。

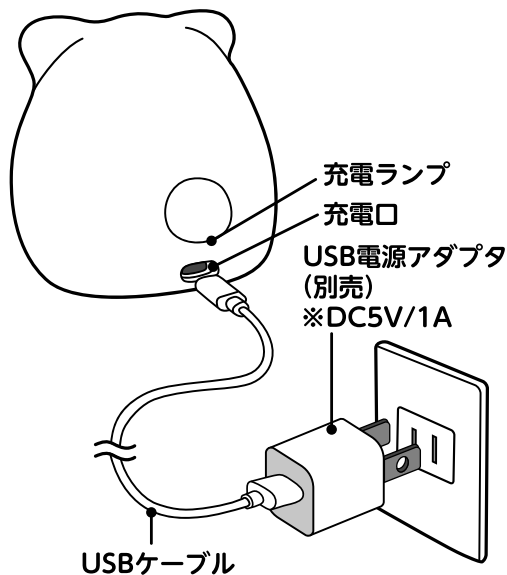
【点検内容】

- 本体が異常に熱い。
- 本体に触れると電気をを感じる。
- こげ臭いにおいがする。
- その他異常、故障がある。

このような症状の時は事故防止のため
すぐに電源スイッチをOFFにし、
必ず弊社カスタマーセンターまで
ご連絡ください。

充電のしかた

- 1 電源は必ずOFFにしてください。
USBケーブルを本体充電口と
USB電源アダプタに接続します。
 - 2 コンセントにUSB電源アダプタを
差し込みます。
充電ランプ（緑）が点灯
 - 3 充電ランプ（緑）が消灯したら、USB電源
アダプタをコンセントから抜き、
USBケーブルを本体充電口から抜きます。
- ※お買い上げ時には十分に充電されていません。
使用前に必ず充電してください。
※充電完了後は、USBケーブルを接続したままに
しないでください。過充電の原因になります。



仕様

品名	LED授乳ランプどうぶつ
型番	KJZ420431
光源	LED (交換不可)
入力電圧/電流	DC5V/1A
消費電力	点灯時 1W/充電時 1.2W
内蔵バッテリー	リチウムポリマー電池 (DC3.7V 500mAh)
設計寿命	約40,000時間 (※1)
明るさ	約40lm (最大点灯時)
連続点灯時間	約9時間 (25%点灯時)
充電時間	約2時間 (満充電)
外形寸法	約W85×D90×H80mm
本体質量	約105g
付属品	USBケーブル (コード長: 約50cm)

※1 表示寿命は設計寿命であり、製品の寿命を保証するものではありません。

- 製品の仕様によりLEDのみを交換することはできません。予めご了承ください。
- 仕様などは改善・改良のため、予告なく変更することがあります。
- 数値は当社測定値です。(定格を除く)
- 取扱説明書に使用されているイラストと実際の商品では一部異なることがあります。

ご使用方法

- 1 電源スイッチを
ONの状態にしてください。
 - 2 本体を水平における場所に設置し、上面を軽く
叩いて点灯させます。
 - 3 上面を軽く叩くと3段階で切り替わります。
-
- 電源スイッチ
OFF ON 30分
タイマー
- OFF 25% 50% 100%
(40lm)

※ご使用後は電源スイッチをOFFの状態にしてください。
※何らかの衝撃により意図せず点灯したり、点灯したまま充電がなくなったりする場合があります。

EDISON^{ma}

思いやりをカタチに

エジソンママは 思いやりをカタチにし
初めての パパ・ママ・ベビーの「できた」を経験する
環境づくりをサポートします。

商品詳細は
こちら→



発売元：株式会社ケイジェイシー
〒140-0001 東京都品川区北品川 1-10-4 Y.B.ビル

お問い合わせはこちら

カスタマーセンター 03-5796-9741
営業時間 月～金 9:00～18:00(祝日を除く)